

Aller : trajet de la gare de Virton jusqu'au musée

Attention : certaines rues sont pavées et les trottoirs très étroits

Gare de Virton :



Prendre le trottoir de droite, traverser le passage pour piétons et continuer tout droit, sur l'Avenue Bouvier, sur 1 km :

! Attention : rue en pente !



Le long de l'Avenue Bouvier, vous rencontrez quatre passages pour piétons et un croisement de rue sans passage pour piétons.

Passage pour piétons 1 :



Passage pour piétons 2 :



Croisement de rue sans passage pour piétons



Passage pour piétons 3 :



Passage pour piétons 4 :



A la fin de l'Avenue Bouvier, tourner à droite dans la rue Charles Magnette :



Traverser le passage pour piétons et continuer tout droit dans la rue Charles Magnette :



Traverser la Grand'Rue par le passage pour piétons pour rejoindre la rue d'Arlon :




Aller tout droit :



Tourner à droite et traverser le passage pour piétons afin d'accéder à l'îlot :




Emprunter le passage pour piétons de gauche :



Prendre la rue de droite, la rue d'Arlon et continuer tout droit :



Traverser le passage pour piétons et vous êtes arrivés au musée :



Retour : Trajet du musée jusqu'à la gare

Attention : certaines rues sont pavées et sont très étroites.


A la sortie du musée, traverser le passage pour piéton, tourner à gauche et continuer tout droit, sur la rue d'Arlon :



Au bout de la rue d'Arlon, traverser le passage pour piéton pour vous trouver sur l'îlot :



Traverser le passage pour piéton de droite, tourner à gauche et continuer tout droit sur la Rue d'Arlon :



Traverser le passage pour piéton et tourner à droite dans la rue Charles Magnette :



Continuer tout droit dans la rue Charles Magnette :



Prendre la première à gauche, traverser le passage pour piétons et continuer sur l'Avenue Bouvier



Continuer tout droit sur l'Avenue Bouvier sur 1 km :



Vous allez rencontrer 5 passages pour piétons et 1 croisement d'une rue sans passage pour piétons.

Passage pour piétons 1 :



Passage pour piétons 2 :



Croisement d'une rue sans passage pour piétons :



Passage pour piétons 3 :



Passage pour piétons 4



Traverser le passage pour piétons 5 et vous êtes arrivés à la gare :



© Les photographies proviennent de GoogleMap.